



# DM I MADKUNDSKAB 2023

## Vejledning til ansøgning

### 1. Hvem kan ansøge?

Alle madkundskabsklasser/-hold i grundskolen, der har arbejdet med årets undervisningsmateriale 'Alverdens bælgfrugter' kan ansøge om at deltage i DM i Madkundskab 2023.

**Ansøgningsfristen er fredag d. 24. februar 2023 kl. 12:00.**

### 2. Hvordan skal der ansøges?

Ansøgningen består af følgende dele:

1. **Først indsender du følgende materialer til [madkamp@madkulturen.dk](mailto:madkamp@madkulturen.dk) via WeTransfer:**
  - a. Udfyldt ansøgningseskema
  - b. Visuelt materiale fra undervisningsforløbet.
2. **Dernæst tilmelder du din(e) klasse(r) i tilmeldingssystemet 'Conference Communicator'.**

#### 2.1 Udfyldt ansøgningseskema

Du skal udfylde ansøgningseskemaet til DM i Madkundskab, som du finder [HER](#).

**Bemærk:** Tilmelder du flere hold, så færdiggør altid én ansøgning, inden du påbegynder en ny. Du kan dog godt tilmelde flere hold i Conference Communicator på én gang.

*Det er vigtigt, at du læser de følgende instruktioner grundigt, inden du ansøger. Ellers kan der nemt opstå fejl i din ansøgning.*

## 2.2 Visuelt materiale fra undervisningsforløbet

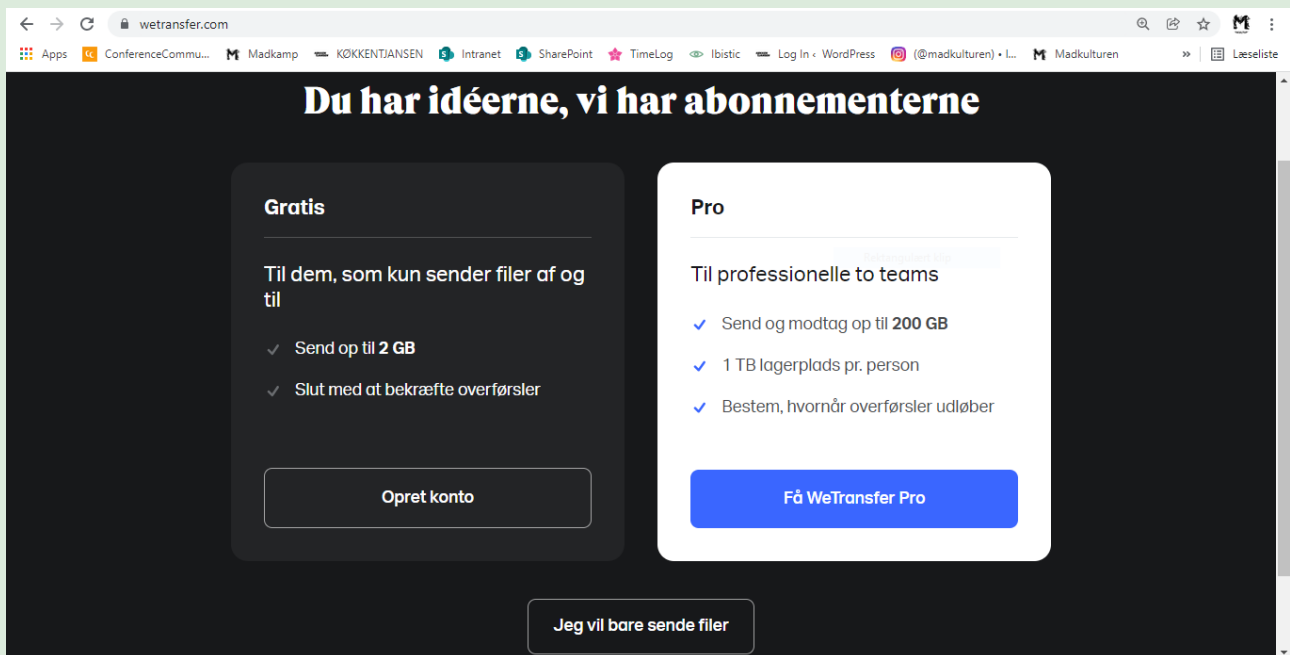
Visuelt materiale kan være enten billeder eller film fra undervisningsforløbet. Film må maks. vare 8 min., og alle billeder skal indeholde billedtekst.

**Inspiration?** Bliv inspireret af Sct. Nicolai Skole i [denne video](#).

## 2.3 Hvordan fungerer WeTransfer?

WeTransfer er en hjemmeside, hvor du gratis kan sende større filer.

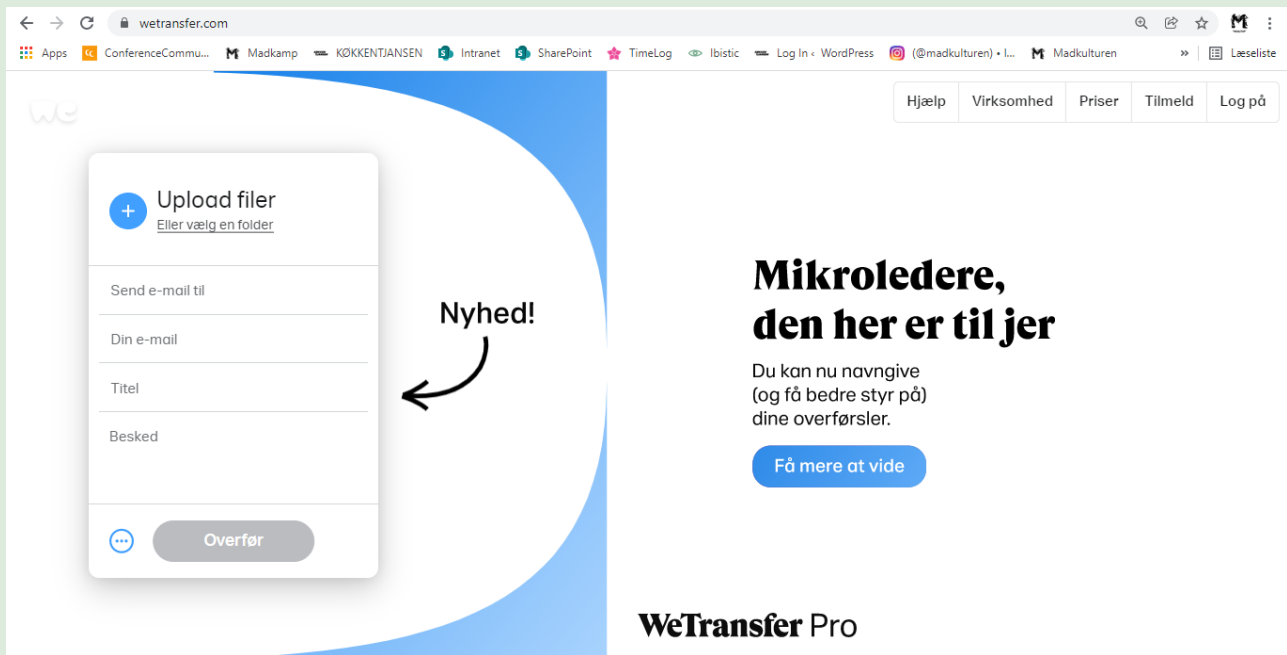
Gå til [www.wetransfer.com](http://www.wetransfer.com), hvor du kommer ind på følgende side (OBS: baggrunden kan variere fra gang til gang):



The screenshot shows the WeTransfer website interface. At the top, there is a navigation bar with various links like 'Apps', 'ConferenceCommu...', 'Madkamp', 'KØKKENTJANSEN', 'Intranet', 'SharePoint', 'TimeLog', 'Ibistic', 'Log In < WordPress', '@madkulturen', and 'Madkulturen'. The main heading reads 'Du har idéerne, vi har abonnementerne'. Below this, there are two main cards: 'Gratis' and 'Pro'. The 'Gratis' card is dark grey and lists features: 'Til dem, som kun sender filer af og til', 'Send op til 2 GB', and 'Slut med at bekræfte overførsler'. It has a button 'Opret konto'. The 'Pro' card is white and lists features: 'Til professionelle to teams', 'Send og modtag op til 200 GB', '1 TB lagerplads pr. person', and 'Bestem, hvornår overførsler udløber'. It has a blue button 'Få WeTransfer Pro'. At the bottom center, there is a button 'Jeg vil bare sende filer'.

Her skal du trykke på den nederste knap med teksten "Jeg vil bare sende filer".

Du bliver nu ledt videre til følgende side:



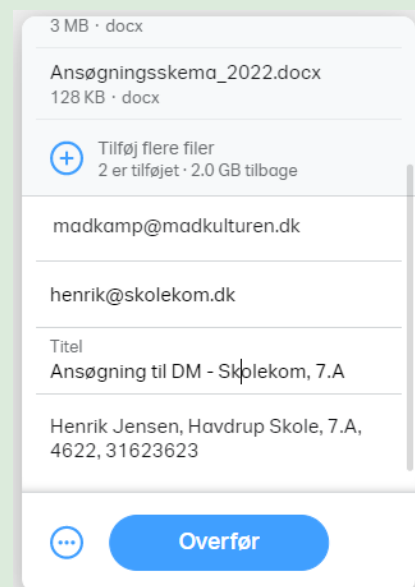
Du gør nu følgende:

1. Tilføj dine filer ved at trykke på '+'. Husk at tilføje både det udfyldte **ansøgningskema** samt det **visuelle materiale** fra undervisningsforløbet. Det er muligt at tilføje flere filer ved at trykke på '+' igen.
2. Når du har uploadet dine filer, skriver du [madkamp@madkulturen.dk](mailto:madkamp@madkulturen.dk) i feltet "Send e-mail til".
3. Du skriver din egen e-mail i feltet "Din e-mail".  
**OBS:** Det skal være muligt at kontakte dig på denne e-mail.
4. Du skriver "Ansøgning til DM – Skole, klasse"

5. Du udfylder feltet “Besked” med følgende informationer (se billede til højre):

- Dit navn
- Skole
- Klasse/hold
- Skolens postnummer
- Dit telefonnummer

*Tjek efter at alle informationer er korrekte og tryk på “overfør”.*



## 2.4 Hvordan fungerer Conference Communicator?

Conference Communicator er et tilmeldingsprogram, som Madkamp benytter for at holde styr på ansøgningerne til DM i Madkundskab.

**Vigtigt:** Tilmeldingen i Conference Communicator skal først ske, når du har sendt dine filer via WeTransfer.

## Hvordan tilmelder jeg et hold i Conference Communicator?

For at tilmelde dit hold i Conference Communicator, skal du gå ind [HER](#).

Her skal du udfylde følgende informationer:

- Navn (både fornavn og efternavn)
- Din e-mail
- Dit mobilnummer
- Skole
- Skolens postnummer
- Klasse
- Antal elever
- Skolens nærmeste UC

Ligeledes skal du afkrydse følgende:

- Har du læst vejledningen inden ansøgning?
- Har du udfyldt og sendt proces- og ansøgningskemaet inden ansøgning?
- Har du sendt billeder/film via WeTransfer inden ansøgning?
- Accepter ansøgningsbetingelser
- Accepter foto- og filmbetingelser

### 3. Hvad sker der med min ansøgning?

Når du har indsendt materialer og tilmeldt en klasse/et hold i Conference Communicator, vil du modtage en mail med en bekræftelse på, at du har ansøgt om deltagelse i DM i madkundskab (oplyst mail i Conference Communicator, husk at se i spam).

Når ansøgningsfristen er udløbet, vil et panel, som består af eksperter i madkundskab udvælge de 10 klasse/hold, som skal med til DM.

I ansøgningerne vægter panelet proces, elevinddragelse og medbestemmelse højere end resultat.

Alle klasser/hold får svar på, hvorvidt de er kommet med til DM fredag d. 3. marts 2023.

Har du spørgsmål vedr. tilmelding eller andet, er du velkommen til at kontakte [madkamp@madkulturen.dk](mailto:madkamp@madkulturen.dk)